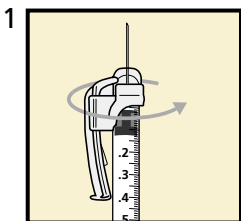


La seringue SafetyGlide™ de BD pour l'insuline, les vaccins contre la tuberculose et les applications allergologiques

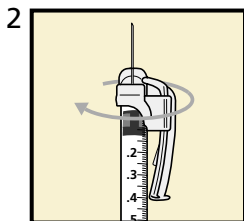
FICHE DE CONSULTATION RAPIDE

Faites tourner le bras de sécurité



Aspiration

- Aspirez le médicament dans la seringue en utilisant la technique que vous employez habituellement.
- Le bras de sécurité peut être tourné pour permettre une meilleure lecture de l'échelle de graduation.



Injection

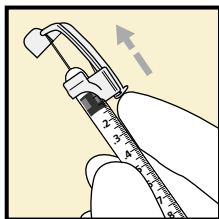
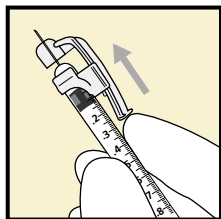
- Administrez l'injection en suivant la procédure en vigueur.
- Afin d'administrer plus facilement les injections à angle réduit, le bras de sécurité peut être tourné de manière à être orienté du même côté que le biseau de l'aiguille.

La seringue SafetyGlide™ de BD pour l'insuline, les vaccins contre la tuberculose et les applications allergologiques

FICHE DE CONSULTATION RAPIDE

Verrouillez le bras de sécurité

3



Activation

- Après l'injection, exercez une pression avec le doigt pour activer le bras de sécurité de manière à le déplacer entièrement vers l'avant.
- Au moment où vous entendrez le déclic et verrez que le bout de l'aiguille est recouvert, le bras de sûreté sera verrouillé et complètement déployé.

N'oubliez pas :

- Il est essentiel d'adopter une bonne technique d'asepsie et de préparer adéquatement la surface de la peau au site de l'injection.
- Suivez les politiques d'élimination sécuritaire des déchets médicaux en vigueur à votre établissement.

BD, le logotype BD et toutes les autres marques de commerce sont la propriété de Becton, Dickinson and Company. ©2003.

1 Becton Drive, Franklin Lakes, NJ 07417 1.888.237.2762
2771 Bristol Circle, Oakville (Ontario) L6H 6R5 1.800.268.5430
Imprimé aux États-Unis

www.bd.com
5/03 APT0422